




กิจกรรมท้ายหน่วยที่ 2.2

เรื่อง ลักษณะ หน้าต่าง ของโปรแกรม Microsoft Word 2010


คำชี้แจง 1. ให้นักเรียนศึกษาเนื้อหาภายในบทเรียนออนไลน์ ในหน่วยการเรียนรู้ที่ 2 เรื่อง ลักษณะ หน้าต่าง ของโปรแกรม Microsoft Word 2010 แล้วจับคู่คำสั่งบนคีย์บอร์ด หรือฟังก์ชันคีย์ที่ใช้แทนเมาส์ต่อไปนี้ให้ถูกต้อง

2. คະแนนเต็ม 10 คະแนน
3. เวลาในการทำกิจกรรมท้ายหน่วย 10 นาที


คำสั่งบนคีย์บอร์ดหรือฟังก์ชันคีย์ที่ใช้แทนเมาส์




1. ก. พิมพ์เอกสารออกจากเครื่องพิมพ์




2. ข. ทำซ้ำ




3. ค. สร้างแฟ้มเอกสารใหม่




4. ง. เลิกทำ




5. จ. บันทึกแฟ้มเอกสาร



6. ฉ. เปิดแฟ้มเอกสาร




7. ช. ตัด




8.

ซ. เลือกทั้งหมด



9.

ญ. คัดลอก



10.

ณ. วาง

Login

ชื่อ.....ชั้น.....เลขที่.....